

# NOTICE D'INSTALLATION SPOT A ENCASTRER FIXE

REF : 81310 / 409264 - 9725

modèle : double-21821WWW

REF : 81309 / 409263 - 9726

modèle : Leak-20321WW

### LED 9W + 2W

25°	850 LUMENS	4000 KELVINS	15000 x	30000 HEURES	Instant full 100%

La source lumineuse de ce luminaire n'est pas remplaçable; lorsque la source lumineuse atteint sa fin de sa vie, le luminaire entier doit être remplacé

- Ne pas regarder directement le faisceau de la led
- Non utilisable sur variateur de lumière

### LED 11W

25°	850 LUMENS	4000 KELVINS	15000 x	30000 HEURES	Instant full 100%

La source lumineuse de ce luminaire n'est pas remplaçable; lorsque la source lumineuse atteint sa fin de sa vie, le luminaire entier doit être remplacé

- Ne pas regarder directement le faisceau de la led
- Non utilisable sur variateur de lumière

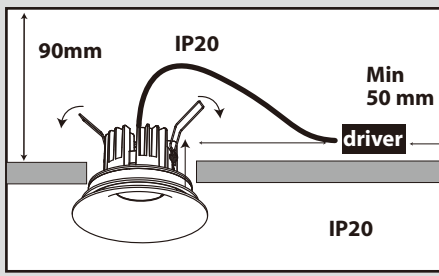


Driver LED  
Entrée 230V ~ 50Hz  
Sortie 28V-48V DC



Toutes les opérations indiquées ci-dessous doivent être effectuées hors tension et par une personne qualifiée. Respecter impérativement l'implantation géométrique, le schéma de raccordement.

## IMPLANTATION GEOMETRIQUE



## PERCAGE



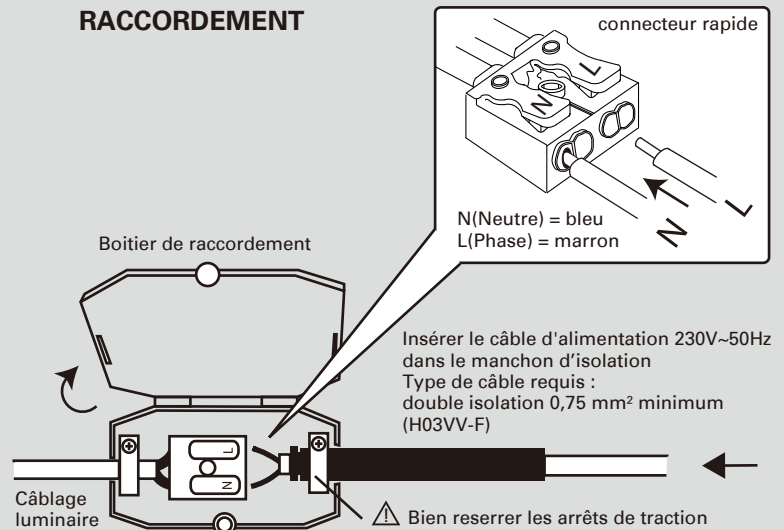
REF : 81310 / 409264  
Ø 86mm



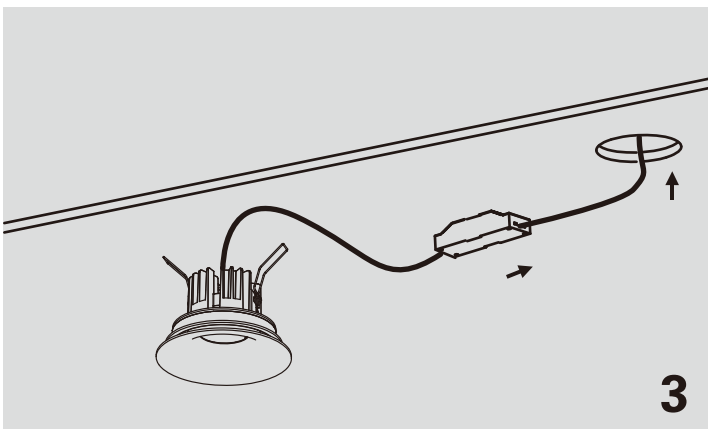
REF : 81309 / 409263  
Ø 95mm

1

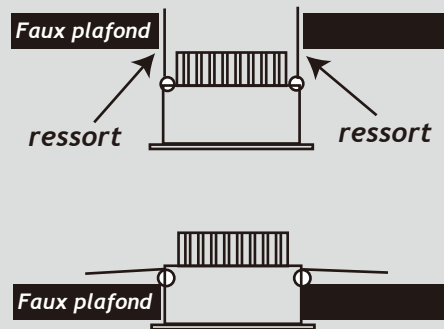
## RACCORDEMENT



2



3



4

## AVERTISSEMENTS ET CONSIGNES DE SECURITE

- La ligne d'alimentation doit être protégée par un dispositif de protection des circuits conformément aux règles d'installations des luminaires classe II de la norme NF C 15-100
- Aucun élément ne doit être recouvert avec un matériau isolant thermique (ex : laine de verre, mousse de polyuréthane).
- Aucun câblage PVC appartenant à un autre circuit ne doit rentrer en contact avec le spot.
- Le spot doit être complètement éteint et refroidi avant toute manipulation
- si le câble ou le cordon extérieur souple de ce luminaire est endommagé, il doit être remplacé exclusivement par le fabricant ou son agent de maintenance ou toute personne de qualification équivalente, cela afin d'éviter tout risque